






























SEQUENZA DI FORATURA CONSIGLIATA PER L'INSERIMENTO DEGLI **IMPIANTI CILINDRICI**

Ø Osso	Fresa a lancia	Fresa FR20C-L	Fresa FR26C-L	Fresa FR30C-L	Fresa FR32C-L	Fresa FR34C-L	Fresa FR38C-L	Fresa FR42C-L	Counter sink	Maschiatore	
Ø 3.30 SP Osso d3 d4											
Ø 3.30 SP Osso d1 d2											
Ø 3.75 MP Osso d3 d4											
Ø 3.75 MP Osso d1 d2											
Ø 4.00 MP Osso d3 d4											
Ø 4.00 MP Osso d1 d2											
Ø 4.25 MP Osso d3 d4											
Ø 4.25 MP Osso d1 d2											
Ø 5.00 MP Osso d3 d4											
Ø 5.00 MP Osso d1 d2	